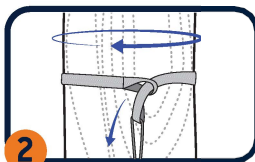


HELIOS™ SUSPENSION SYSTEM SET UP

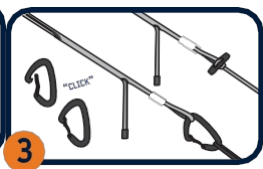
LE SYSTEME DE SUSPENSION HELIOS DOIT ETRE REGLE CORRECTEMENT POUR UNE DURABILITE ET UNE PERFORMANCE MAXIMALES.



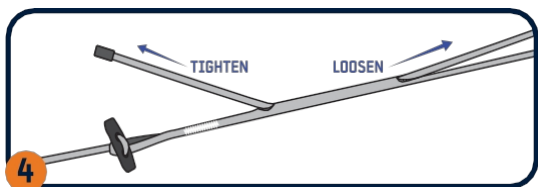
Trouvez deux arbres vivants et matures à environ 3-4 mètres l'un de l'autre, capables de supporter le hamac et ses occupants en toute sécurité.



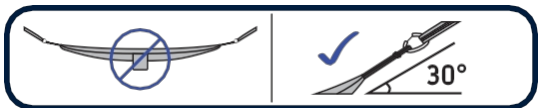
Enroulez les sangles autour des arbres à au moins 1,5 mètre du sol en enfilant l'extrémité réglable dans l'extrémité de la sangle avec la boucle simple.



Attachez les mousquetons du hamac ou les grenouillères à la boucle de la corde à l'extrémité. Vérifiez visuellement que les mousquetons sont bien passés dans la boucle ou que chaque mousqueton s'enclenche.



Pour serrer les sangles, tirez l'extrémité lâche (avec l'anneau métallique) vers votre hamac. Pour desserrer les sangles, tirez l'extrémité lâche vers l'arrière à travers l'épaisseur du cordon. Descendez doucement dans le hamac pour déterminer si des ajustements sont nécessaires pour atteindre une hauteur de suspension de (45 cm) ou moins. Détendez-vous...



Pour un confort maximal, suspendez pas votre hamac trop serré.

Eagles Nest Outfitters, Inc.

601 Sweeten Creek Industrial Park
Asheville, NC 28803
ph: 828.252.7808
mail@enonation.com

enonation.com

DESIGNED IN ASHEVILLE, NC, USA
MADE IN VIETNAM
90% POLYESTER • 10% NYLON
EXCLUSIVE OF TRIMS

LES ACCIDENTS SE PRODUISENT

- Ne suspendez jamais votre hamac à plus de 18 pouces du sol.
- Veillez toujours à ce que la zone située sous le hamac soit exempte d'objets pointus, de pierres, de déchets et de tout autre débris susceptible de créer un danger en cas de chute.
- Avant chaque utilisation, inspectez complètement votre hamac, y compris les mousquetons et la corde, ainsi que votre système de suspension, pour vérifier qu'il n'y a pas d'accrocs, d'effilochage ou d'usure générale, et qu'il n'y a rien d'inhabituel ou de différent par rapport au moment de l'achat. Si vous constatez quoi que ce soit de suspect lors de l'inspection, cessez d'utiliser le hamac.
- Ne laissez pas les enfants utiliser l'appareil sans surveillance.
- Ne sautez pas et ne vous balancez pas agressivement dans le hamac.
- Suivez toujours les instructions fournies.
- Testez toujours le hamac avant d'y mettre tout votre poids.
- Ne pas empiler les hamacs verticalement.
- Ne modifiez pas, les modifications d'après-vente annuleront votre garantie.
- Ne pas défaire les nœuds du hamac (situés aux extrémités du hamac).

POUR PLUS D'INFORMATIONS, VISITEZ ENONATION.COM/SAFETY

PRODUCT CARE

S'il est bien entretenu, votre hamac vous procurera d'innombrables heures de détente.

- Gardez-le à l'abri des rayons UV directs lorsque vous ne l'utilisez pas et conservez-le à l'abri de l'humidité dans un endroit frais.
- Ne laissez jamais votre hamac sans surveillance.
- Prévenir les dommages en retirant les objets pointus des poches et les débris des chaussures.
- Les hamacs sont inflammables ; les tenir éloignés des flammes nues et des braises.
- Vous le salissez ? Retirez les mousquetons et lavez à la main à l'eau froide avec un détergent doux. Séchez dans un sèche-linge et voilà de retour dans le jeu !

POUR PLUS D'INFORMATIONS, VISITEZ LE SITE ENONATION.COM/CARE

GARANTIE

ENO garantit que ses produits sont en bon état à la réception et exempts de défauts de fabrication pendant une période de deux ans à compter de la date d'achat initiale.

Cette garantie ne couvre que les défauts de fabrication et ne couvre pas :

- Dommages causés par les UV (la décoloration et la fragilité provoquent des déchirures)
- Dommages élémentaires/accidentels (vent, brûlures, morsures d'animaux)
- Entretien ou utilisation inadéquats (suspension sur l8-, saut, balancement)
- Usure normale
- Modifications de la conception sur le marché secondaire

POUR PLUS D'INFORMATIONS, VISITEZ LE SITE ENONATION.COM/WARRANTY

Le fait que vous ayez choisi de faire d'ENO une partie de votre vie nous touche profondément. Bienvenue dans la famille ! Le plus beau compliment que nous puissions recevoir est que vous parliez de nous à vos amis. Si vous appréciez les produits ENO autant que nous, n'hésitez pas à faire connaître les hamacs. Continuez à explorer, à partir à l'aventure et à vous détendre... nous espérons vous voir dans les parages!

Vos hamacs à vous,

Peter Pinholster

